

**ANALIZA STATISTICĂ  
A SITUAȚIILOR DE URGENȚĂ  
PRODUSE ÎN LUNA FEBRUARIE 2022**

**I. ACTIVITATEA OPERATIVĂ**



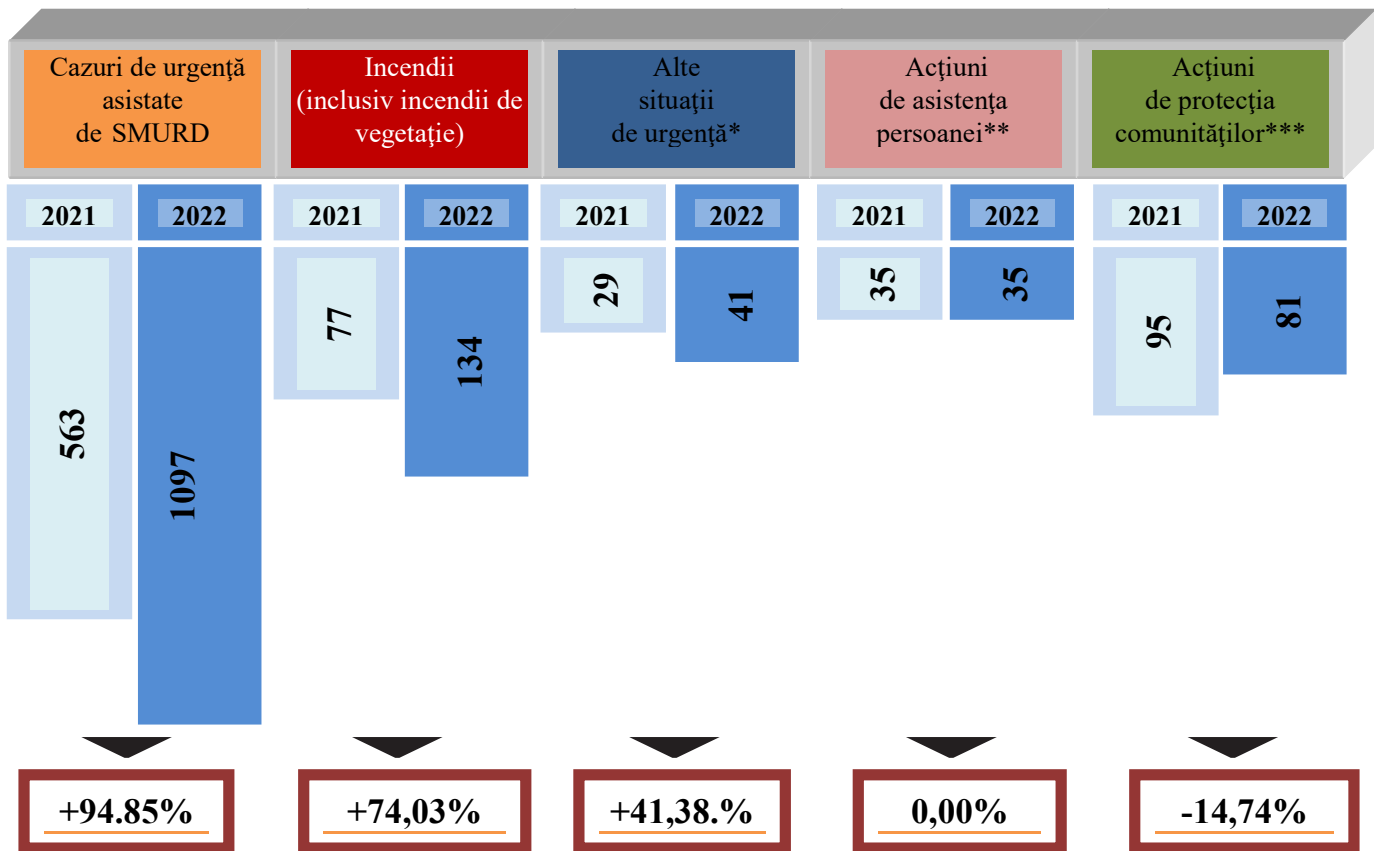
În luna februarie 2022, în zona de competență a Inspectoratului pentru Situații de Urgență „Petrodava” al județului Neamț s-au produs **1388** de evenimente care au necesitat intervenția serviciilor profesionale, voluntare și private pentru situații de urgență (în medie 49,57/pe zi), numărul evenimentelor la care s-a intervenit cu forțe specializate crescând cu **73,72%** față de perioada similară din anul anterior când s-au produs **799** de evenimente.

<b>1097 cazuri de urgență asistate de SMURD</b>	<b>134 incendii (inclusiv incendii de vegetație și altele)</b>	<b>41 alte situații de urgență</b>	<b>35 acțiuni de asistență persoanei</b>	<b>81 acțiuni de protecția comunităților</b>
<b>79,03%</b>	<b>9,65%</b>	<b>2,95%</b>	<b>2,52%</b>	<b>5,84%</b>

De asemenea, forțele noastre de intervenție au mai fost solicitate în **28** situații, la care însă nu s-a intervenit din diverse motive:

- echipajele au fost întoarse din drum, întrucât nu mai era necesară deplasarea acestora la locul evenimentului în **8** situații, din care 6 situații la echipajele de stingere și 2 situații la echipajele SMURD;
- echipajele au ajuns la locul evenimentului, însă nu au acționat în **11** de situații, deoarece în 2 situații au fost rezolvate de SVSU/SPSU sau de populație,, iar în 9 situații persoanele au refuzat evaluarea medicală de specialitate;
- echipajele au ajuns la adresa indicată, dar au constatat că evenimentul nu s-a produs sau pacientul nu exista în **9** situații, din care 5 la echipajele de stingere și 4 la echipajele SMURD.

## SITUAȚIA COMPARATIVĂ A SITUAȚIILOR DE URGENȚĂ



\* **Alte situații de urgență:** misiuni pirotehnice, alunecări de teren, fenomene meteo periculoase, înlăturarea efectelor inundațiilor, avarii la utilități publice etc.

\*\* **Asistență persoane:** degajări de persoane în urma exploziilor, prăbușirii sau accidentelor de muncă și rămase blocate în apartament, ascensor, la înălțime etc.

\*\*\* **Acțiuni pentru protecția comunităților:** asigurarea măsurilor de apărare împotriva incendiilor la accidente de circulație și pe timpul desfășurării evenimentelor publice, protecția mediului, salvări de animale, activități de recunoaștere în teren, exerciții cu forțe și mijloace în teren etc.

În vederea reducerii timpului de răspuns la intervenții și în scopul limitării pagubelor, au fost implicate și serviciile voluntare pentru situații de urgență din județul Neamț, acestea acționând singure sau în sprijinul forțelor profesionale, astfel: **39** misiuni pentru stingerea incendiilor, **56** misiuni pentru incendii de vegetație și altele (coș de fum), **2** misiuni pentru asistența persoanelor, **1** misiune pentru alte situații de urgență, **7** misiuni pentru alte intervenții, **2** misiuni la exerciții cu forțe și mijloace în teren, **16** misiuni de recunoaștere.



În luna **februarie 2022** unitatea noastră a coordonat **4 misiuni** de salvare din mediul montan, executată de către Serviciul Public Salvamont Neamț în masivul Ceahlău, spre deosebire de anul anterior, când a coordonat 1 misiune de salvare în masivul Ceahlău.

## II. INTERVENȚIA LA INCENDII

În cursul lunii februarie 2022, numărul de incendii produse în zona de competență a unității a crescut, respectiv cu 4,76%, de la 42 în februarie 2021, la 44 în februarie 2022 (în medie 1,57/zi).

### Statistica incendiilor pe unități administrativ-teritoriale

Nr. crt.	Localitatea	Incendii		
		2021	2022	Dinamică
1.	AGAPIA	1	0	-1
2.	ALEXANDRU CEL BUN	1	0	-1
3.	BAHNA	0	0	0
4.	BĂLȚĂTEȘTI	1	0	-1
5.	BICAZ	3	1	-2
6.	BICAZ-CHEI	0	0	0
7.	BICAZU ARDELEAN	0	0	0
8.	BĂRA	0	0	0
9.	BĂRGĂUANI	0	1	1
10.	BODEȘTI	1	1	0
11.	BOGHICEA	0	0	0
12.	BORCA	1	1	0
13.	BORLEȘTI	0	1	1
14.	BOTEȘTI	0	0	0
15.	BOZIENI	0	0	0
16.	BRUSTURI	0	0	0
17.	CEAHLĂU	0	0	0
18.	CÂNDEȘTI	0	1	1
19.	CORDUN	1	1	0
20.	COSTIȘA	0	0	0
21.	CRĂCĂOANI	0	1	1
22.	DAGÂȚA (jud. Iași)	0	0	0
23.	DAMUC	0	0	0
24.	DOBRENI	0	0	0
25.	DOCHIA	1	0	-1
26.	DOLJEȘTI	0	1	1
27.	DRĂGĂNEȘTI	1	0	-1
28.	DRAGOMIREȘTI	0	0	0
29.	DULCEȘTI	0	1	1
30.	DUMBRAVA ROȘIE	4	2	-2
31.	FARCAȘA	1	0	-1
32.	FĂUREI	0	0	0
33.	FILIPEȘTI (jud. Bacău)	0	0	0
34.	GĂDINȚI	0	0	0
35.	GHERĂEȘTI	0	0	0
36.	GHINDĂOANI	0	0	0
37.	GÂRCINA	0	1	1
38.	GIROV	0	1	1
39.	GRINTIEȘ	0	1	1
40.	GRUMĂZEȘTI	1	0	-1
41.	HANGU	2	0	-2

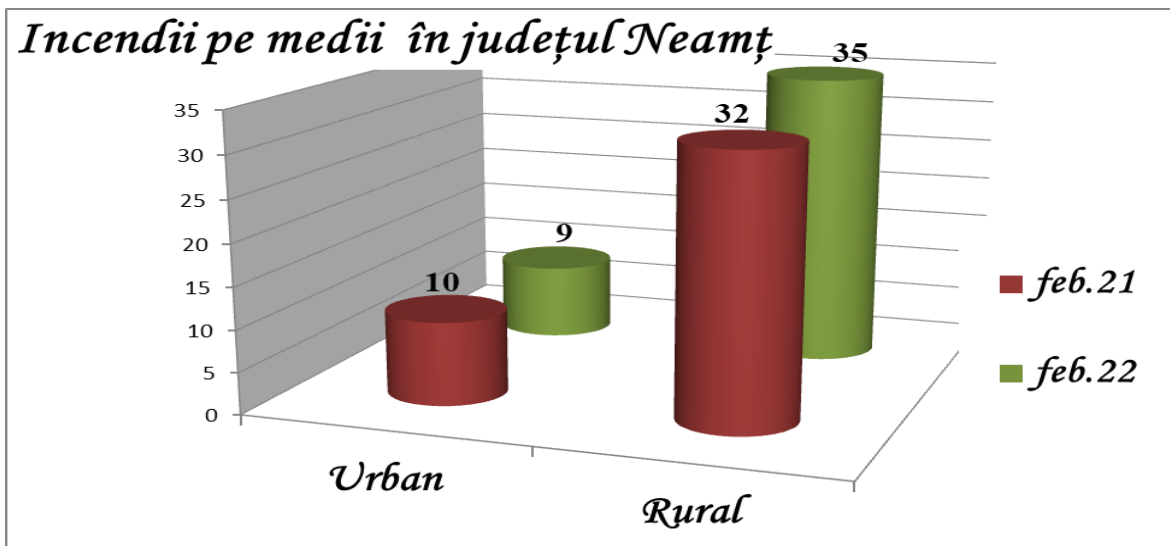
## NESECRET

Nr. crt.	Localitatea	Incendii		
		2021	2022	Dinamică
42.	HORIA	0	0	0
43.	ICUSEȘTI	2	0	-2
44.	ION CREANGĂ	0	0	0
45.	MĂRGINENI	1	0	-1
46.	MIRCEȘTI (jud. Iași)	0	0	0
47.	MOLDOVENI	0	1	1
48.	NEGREȘTI	0	0	0
49.	ONICENI	0	2	2
50.	PÂNCEȘTI	0	1	1
51.	PĂSTRĂVENI	0	0	0
52.	PETRICANI	0	0	0
53.	PIATRA NEAMȚ	3	3	0
54.	PIATRA ȘOIMULUI	1	0	-1
55.	PÂNGĂRAȚI	1	1	0
56.	PIPIRIG	1	0	-1
57.	PODOLENI	0	1	1
58.	POIANA TEIULUI	0	1	1
59.	POIENARI	1	0	-1
60.	RĂCHITENI	0	0	0
61.	RĂUCEȘTI	1	1	0
62.	RĂZBOIENI	1	0	-1
63.	REDIU	0	1	1
64.	ROMAN	2	2	0
65.	ROMÂNI	0	0	0
66.	ROZNOV	0	1	1
67.	RUGINOASA	1	0	-1
68.	SĂBĂOANI	0	0	0
69.	SAGNA	0	0	0
70.	SĂVINEȘTI	1	2	1
71.	SECUIENI	0	1	1
72.	STĂNIȚA	0	0	0
73.	ȘTEFAN CEL MARE	0	0	0
74.	TĂMĂȘENI	1	1	0
75.	TANSA	0	0	0
76.	TARCĂU	1	2	1
77.	TAȘCA	0	0	0
78.	TAZLĂU	1	0	-1
79.	TIMIȘEȘTI	0	2	2
80.	TÂRGU NEAMȚ	2	2	0
81.	TRIFEȘTI	2	3	1
82.	TUPILAȚI	0	0	0
83.	ȚIBUCANI	0	0	0
84.	URECHENI	0	0	0
85.	VALEA URSULUI	0	0	0
86.	VĂLENI	0	0	0
87.	VÂNĂTORI-NEAMȚ	0	0	0
88.	ZĂNEȘTI	0	0	0
<b>Total</b>		<b>42</b>	<b>44</b>	<b>2</b>



Toate cele 44 de incendii s-au produs pe teritoriul județului Neamț, din care 9 s-au produs în **mediul urban** (20,45% din totalul incendiilor) și 35 în **mediul rural** (79,55% din totalul incendiilor).

## 1. DISTRIBUȚIA INCENDIILOR URBAN-RURAL ÎN JUDEȚUL NEAMȚ



În continuare, incidența producerii incendiilor este mai mare în **mediul rural**, iar principala cauză a izbucnirii acestora o reprezintă **instalațiile electrice defecte**.

## 2. PONDERA LA INCENDII



*Februarie 2021*  
42 incendii



*Februarie 2022*  
44 incendii

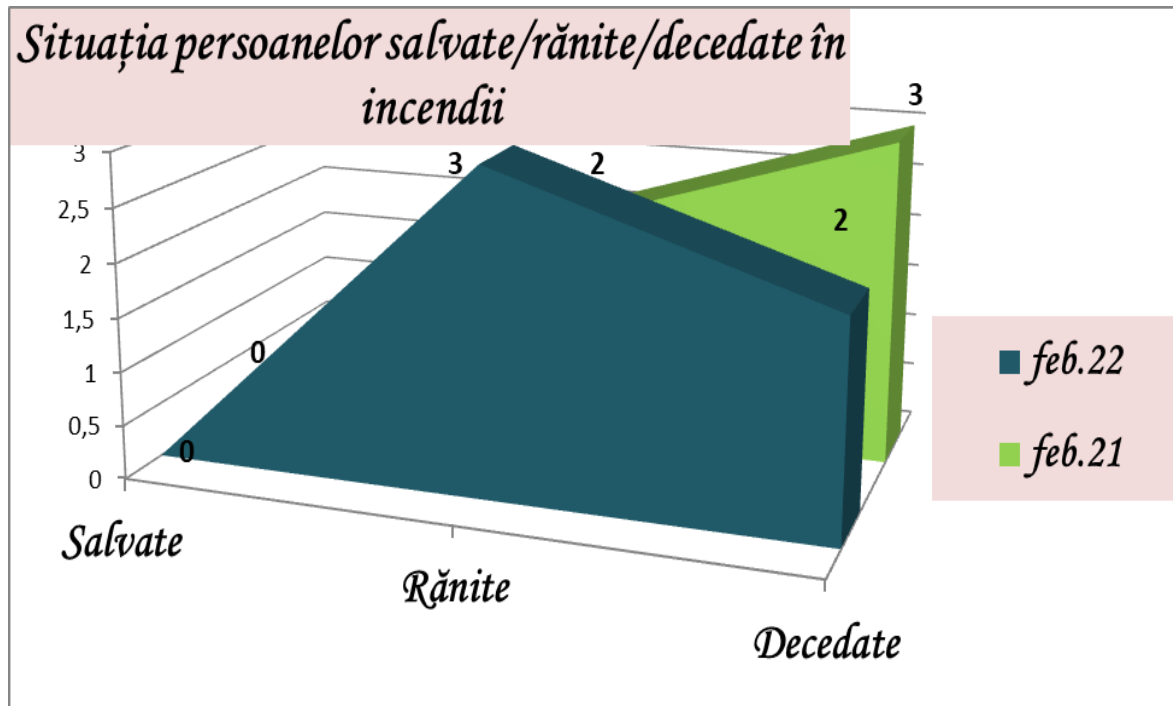
+4,76%

### 3. SITUAȚIA COMPARATIVĂ A CAUZELOR INCENDIILOR (ALTELE DECÂT CELE DE VEGETAȚIE), ÎN JUDEȚUL NEAMȚ

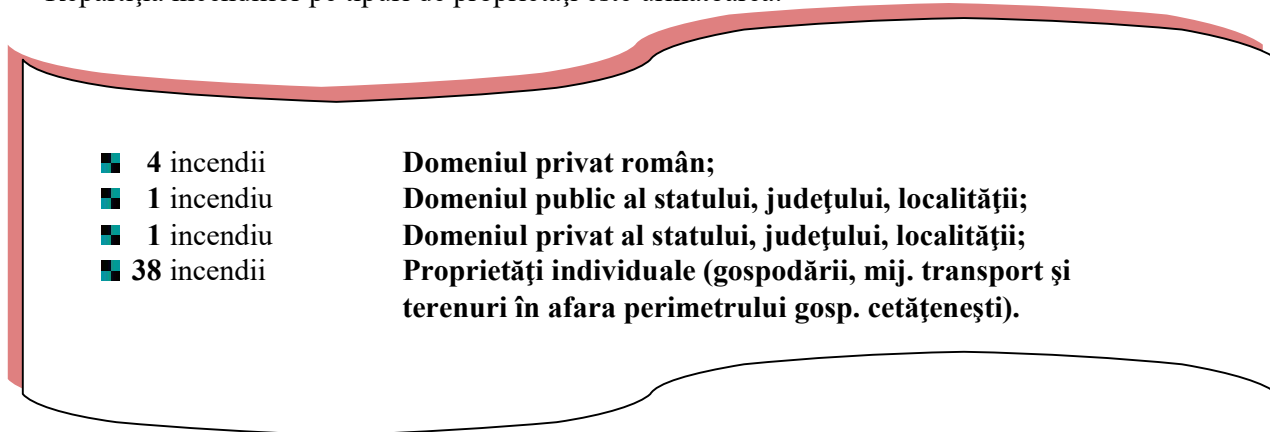
<i>Tip cauză de incendiu</i>	2021	2022	Dinamica
Acțiuni intenționată	0	1	1
Aparate electrice sub tensiune nesupravegheate	2	2	0
Cenușă, jar și scânteii de la sistemele de încălzit	3	4	1
<b>Coș, burlan de fum defect sau necurațat</b>	<b>15</b>	<b>10</b>	<b>-5</b>
Defecțiuni tehnice de exploatare	0	1	1
Focul deschis în spații închise (lumânări, făclii, chibrituri, brichete)	3	0	-3
Focul deschis	0	3	3
Fumatul	2	3	1
<b>Instalații electrice defecte</b>	<b>12</b>	<b>11</b>	<b>-1</b>
Jocul copiilor cu focul	0	3	3
Mijloace de încălzire improvizate	1	1	0
Mijloace de încălzire nesupravegheate	3	2	-1
Scânteii mecanice	1	1	0
Scurgeri (scăpări) de produse inflamabile	0	1	1
Sisteme de încălzire defecte	0	1	1
<b>TOTAL</b>	<b>42</b>	<b>44</b>	<b>2</b>

Pagubele rezultate în urma incendiilor au fost estimate la cca. **223 mii** lei, însă intervenția serviciilor profesioniste și voluntare a condus la limitarea pagubelor, fiind salvate bunuri în valoare estimată de cca. **713 mii** lei.

În luna februarie 2022 incendiile nu au produs doar pagube materiale ci și victime omenești, 2 persoane au decedat iar 3 persoane au fost rănite, spre deosebire de aceeași perioadă a anului trecut când 3 persoane au decedat și 2 persoane au fost rănite.

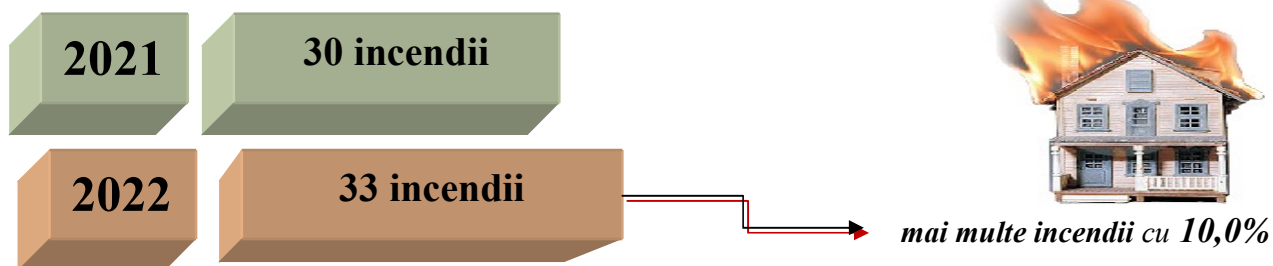


Repartiția incendiilor pe tipuri de proprietăți este următoarea:

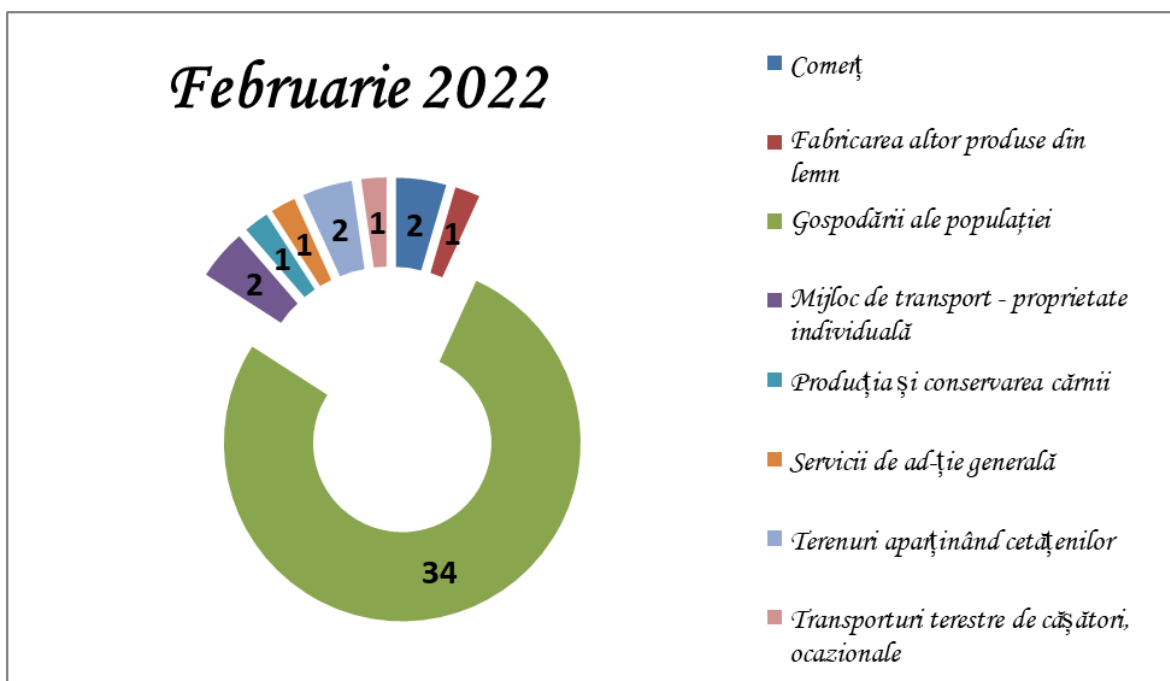


Proprietățile individuale rămân în continuare cu cea mai mare frecvență de producere din totalul incendiilor. Numărul incendiilor izbucnite la locuințele și anexele cetățenilor a scăzut cu cca. **10,0%**, de la **30** în februarie 2021 la **33** în februarie 2022.

#### 4. INCENDII PRODUSE LA LOCUINȚE ȘI ANEXE



#### 5. DISTRIBUȚIA PE RAMURI ECONOMICE A INCENDIILOR PRODUSE ÎN JUDEȚUL NEAMȚ



**6. INCENDII DE VEGETAȚIE USCATĂ ȘI ALTELE**

În luna februarie 2022, în zona de competență a inspectoratului au avut loc **90** de incendii de vegetație uscată și altele – fără pagube materiale, spre deosebire de anul anterior când au fost înregistrate **35** incendii de vegetație.

**Statistica incendiilor de vegetație uscată și altele pe unități administrativ-teritoriale**

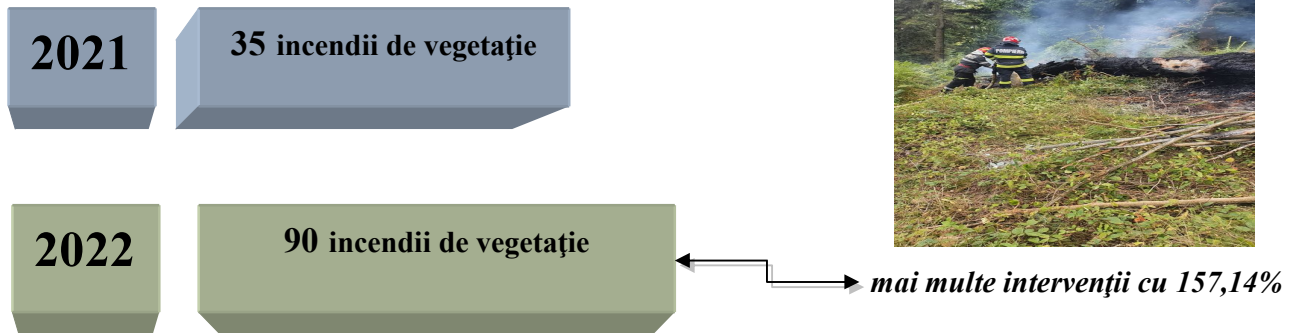
Nr. crt.	Localitatea	Incendii de vegetație și altele		
		2021	2022	Dinamică
1.	AGAPIA	3	2	-1
2.	ALEXANDRU CEL BUN	0	2	2
3.	BAHNA	0	0	0
4.	BĂLȚĂTEȘTI	1	1	0
5.	BICAZ	0	0	0
6.	BICAZ-CHEI	0	0	0
7.	BICAZU ARDELEAN	0	0	0
8.	BÂRA	0	3	3
9.	BÂRGĂUANI	4	2	-2
10.	BODEȘTI	0	0	0
11.	BOGHICEA	0	0	0
12.	BORCA	0	0	0
13.	BORLEȘTI	2	2	0
14.	BOTEȘTI	0	0	0
15.	BOZIENI	0	3	3
16.	BRUSTURI	1	0	-1
17.	CEAHLĂU	0	0	0
18.	CÂNDEȘTI	0	0	0
19.	CORDUN	0	1	1
20.	COSTIȘA	0	1	1
21.	CRĂCĂOANI	0	1	1
22.	DAGĂȚA (jud. Iași)	0	0	0
23.	DAMUC	0	0	0
24.	DOBRENI	0	0	0
25.	DOCHIA	0	0	0
26.	DOLJEȘTI	0	2	2
27.	DRĂGĂNEȘTI	0	1	1
28.	DRAGOMIREȘTI	0	1	1
29.	DULCEȘTI	1	2	1
30.	DUMBRAVA ROȘIE	1	6	5
31.	FARCAȘA	0	0	0
32.	FĂUREI	0	0	0
33.	FILIFEȘTI (jud. Bacău)	0	1	1
34.	GĂDINȚI	0	2	2
35.	GHERĂEȘTI	0	2	2
36.	GHINDĂOANI	0	1	1
37.	GÂRCINA	2	0	-2
38.	GIROV	0	3	3
39.	GRINTIEȘ	0	0	0
40.	GRUMĂZEȘTI	1	0	-1
41.	HANGU	1	0	-1
42.	HORIA	0	1	1
43.	ICUSEȘTI	0	0	0



## NESECRET

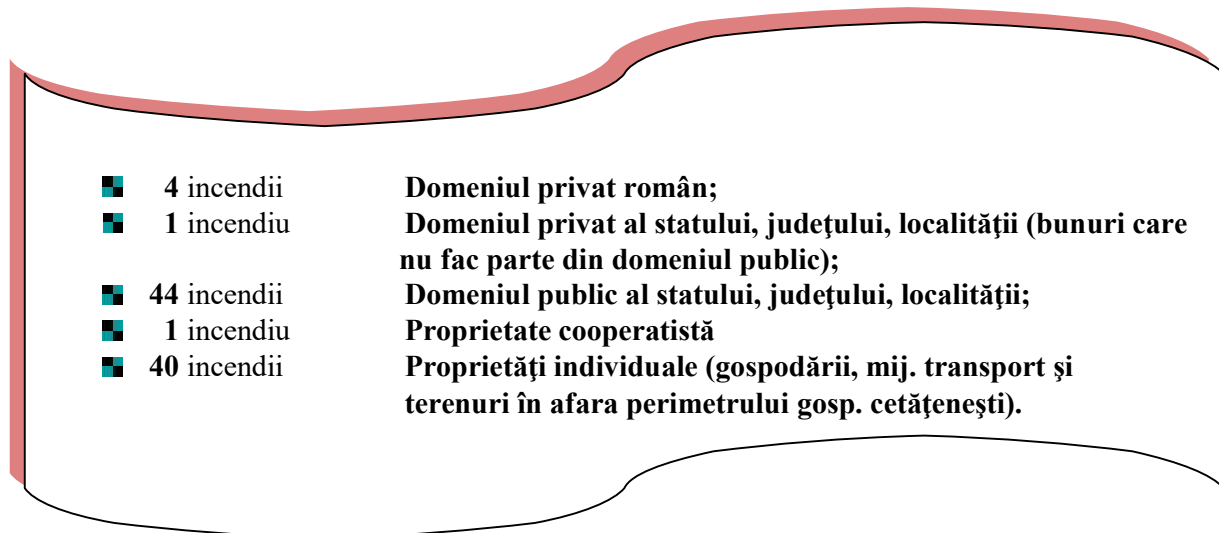
Nr. crt.	Localitatea	Incendii de vegetație și altele		
		2021	2022	Dinamică
44.	ION CREANGĂ	0	1	1
45.	MĂRGINENI	1	0	-1
46.	MIRCEȘTI (jud. Iași)	0	0	0
47.	MOLDOVENI	0	0	0
48.	NEGREȘTI	0	0	0
49.	ONICENI	1	0	-1
50.	PÂNCEȘTI	1	0	-1
51.	PĂSTRĂVENI	0	1	1
52.	PETRICANI	0	4	4
53.	PIATRA NEAMȚ	1	10	9
54.	PIATRA ȘOIMULUI	0	0	0
55.	PÂNGĂRAȚI	2	1	-1
56.	PIPIRIG	0	0	0
57.	PODOLENI	1	2	1
58.	POIANA TEIULUI	1	0	-1
59.	POIENARI	0	1	1
60.	RĂCHITENI	0	1	1
61.	RĂUCEȘTI	0	2	2
62.	RĂZBOIENI	0	0	0
63.	REDIU	0	0	0
64.	ROMAN	2	10	8
65.	ROMĂNI	0	3	3
66.	ROZNOV	1	1	0
67.	RUGINOASA	0	0	0
68.	SĂBĂOANI	1	0	-1
69.	SAGNA	0	0	0
70.	SĂVINEȘTI	0	4	4
71.	SECUIENI	0	0	0
72.	STĂNIȚA	0	0	0
73.	ȘTEFAN CEL MARE	0	0	0
74.	TĂMĂȘENI	0	0	0
75.	TANSA	0	0	0
76.	TARCĂU	0	0	0
77.	TAȘCA	0	0	0
78.	TAZLĂU	0	1	1
79.	TIMIȘEȘTI	3	0	-3
80.	TÂRGU NEAMȚ	2	5	3
81.	TRIFEȘTI	1	2	1
82.	TUPILAȚI	0	0	0
83.	ȚIBUCANI	0	0	0
84.	URECHENI	0	0	0
85.	VALEA URSULUI	0	1	1
86.	VĂLENI	0	0	0
87.	VĂNĂTORI-NEAMȚ	0	0	0
88.	ZĂNEȘTI	0	0	0
<b>Total</b>		<b>35</b>	<b>90</b>	<b>55</b>

## 6.1. DINAMICA INTERVENȚIILOR PENTRU STINGEREA INCENDIILOR DE VEGETAȚIE ȘI ALTELE



## 6.2. DISTRIBUȚIA INTERVENȚIILOR PE TIPURI DE INCENDII

6.2.1. Repartiția incendiilor pe tipuri de proprietăți este următoarea:



6.2.2. Repartiția incendiilor pe destinație este următoarea:

Nr.crt.	Destinația producerii incendiului	Nr. incendii	Procent
1.	Bucătărie	2	2,22%
2.	Cameră de zi	1	1,11%
3.	Centrală termică	4	4,44%
4.	Curte, grădină	5	5,56%
5.	Islazuri, pășuni comunale	5	5,56%
6.	Miriște	4	4,44%
7.	Pod, mansardă, acoperiș	10	11,11%
8.	Teren viran	7	7,78%
9.	Vegetație uscată	52	57,78%

### III. INTERVENȚIA LA DESCARCARARE, PRIM AJUTOR CALIFICAT ȘI ASISTENȚĂ MEDICALĂ DE URGENȚĂ

#### 1. DINAMICA INTERVENȚIILOR SMURD

Numărul solicitărilor pentru acordarea primului ajutor calificat, a asistenței medicale de urgență sau pentru efectuarea operațiunilor de descarcerare a fost în creștere în **luna februarie 2022**, fiind executate **1097** de misiuni (din care **86** intervenții ale echipajului de terapie intensivă mobilă), spre deosebire de februarie 2021 când au fost executate **563** misiuni (din care **111** intervenții ale echipajului de terapie intensivă mobilă).



Echipajele de descarcerare, prim ajutor calificat și terapie intensivă mobilă din cadrul S.M.U.R.D. Neamț au executat misiuni pentru:

- ◆ acordarea primului ajutor calificat și a asistenței medicale de urgență – **641 misiuni**;
- ◆ descarcerarea la accidente rutiere – **2 misiuni**;
- ◆ asistența persoanelor blocate în apartament – **4 misiuni**;
- ◆ asistența persoanelor degajate din alte situații – **1 misiune**;
- ◆ epidemii – **3 misiuni**;
- ◆ alte situații de urgență (asistența persoanelor refugiate/cazare) – **1 misiune**.

În afara misiunilor pentru acordarea primului ajutor calificat, a asistenței medicale de urgență sau pentru efectuarea operațiunilor de descarcerare s-au mai executat **445** misiuni de verificare a secțiilor ATI de pe raza județului.

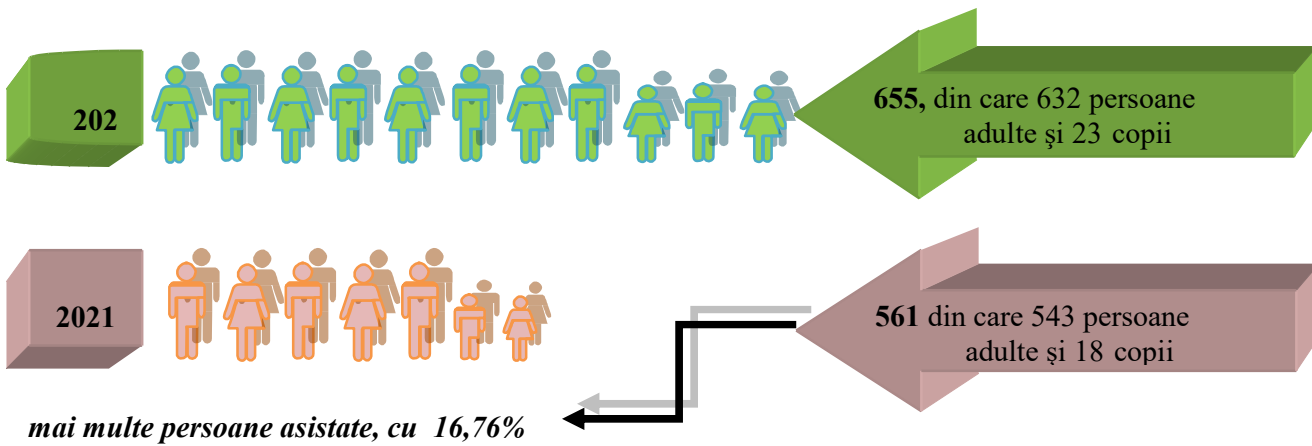
Repartizarea misiunilor SMURD executate pe subunități:

- **DETAȘAMENTUL DE POMPIERI PIATRA NEAMȚ** – **500** misiuni (din care **44** intervenții ale echipajului de terapie intensivă mobilă);
- **DETAȘAMENTUL DE POMPIERI ROMAN** – **449** misiuni (din care **42** intervenții ale echipajului de terapie intensivă mobilă);
- **DETAȘAMENTUL DE POMPIERI TÎRGU NEAMȚ – Garda de intervenție nr. 1** – **112** misiuni;
- **DETAȘAMENTUL DE POMPIERI TÎRGU NEAMȚ – Garda de intervenție nr. 2 Poiana Teiului** – **36** misiuni.

Numărul kilometrilor parcurși de ambulanțele SMURD în luna februarie 2022, pe subunități, prezentându-se astfel:

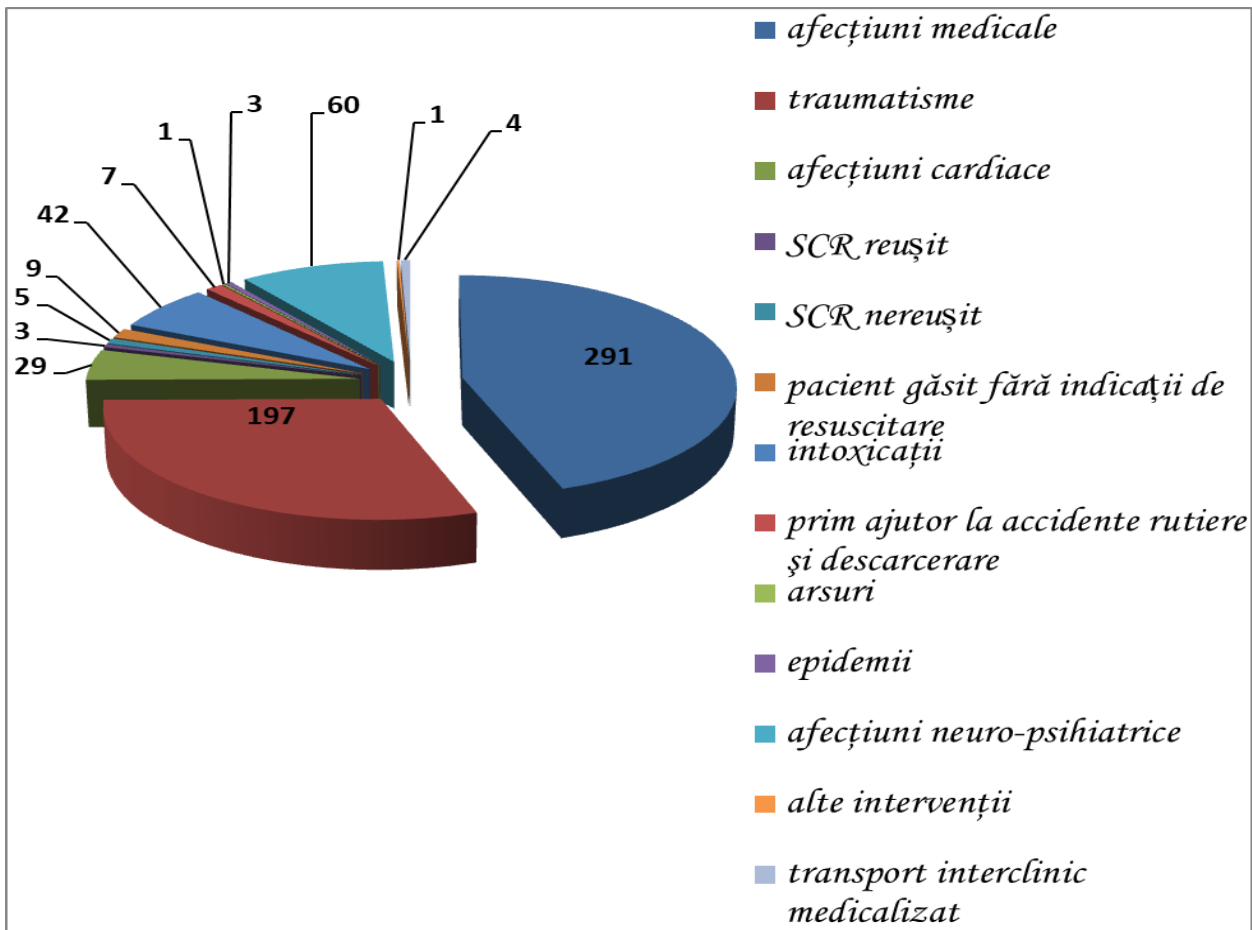
- **DETAȘAMENTUL DE POMPIERI PIATRA NEAMȚ** – **3841** km;
- **DETAȘAMENTUL DE POMPIERI ROMAN** – **2659** km;
- **DETAȘAMENTUL DE POMPIERI TÎRGU NEAMȚ – Garda de intervenție nr. 1** – **1220** km;
- **DETAȘAMENTUL DE POMPIERI TÎRGU NEAMȚ – Garda de intervenție nr. 2 Poiana Teiului** – **549** km.

## 2. PERSOANE ASISTATE DE ECHIPAJELE SMURD :



Cele mai multe intervenții ale echipajelor SMURD, pentru asistență medicală de urgență au fost înregistrate în mediul rural, fiind executate 376 intervenții.

## 3. ASIGURAREA ASISTENȚEI MEDICALE DE URGENȚĂ





**Timpul mediu de răspuns** al echipajelor de prim ajutor medical de urgență, terapie intensivă mobilă și al echipajelor de descarcerare a fost de **13 minute și 26 secunde** (față de **15 minute și 19 secunde** în februarie 2021), iar **timpul mediu de intervenție** de **102 minute și 19 secunde** (față **56 minute și 19 secunde** în februarie 2021).

**Timpul mediu de răspuns** al echipajelor de prim ajutor medical de urgență, terapie intensivă mobilă și al echipajelor de descarcerare **în mediul urban** a fost de **6 minute și 46 secunde** (față de **6 minute și 36 secunde** în februarie 2021), iar **în mediul rural** a fost de **18 minute și 19 secunde** (față **17 minute și 35 secunde** în februarie 2021).

#### IV. INTERVENȚII PIROTEHNICE



Echipa pirotehnică a Inspectoratului pentru Situații de Urgență "Petrodava" al județului Neamț a executat **6 misiuni** din care, **4 misiuni** de asanare a teritoriului de muniție rămasă neexplodată din timpul celui de-al doilea război mondial, **1 misiune** de distrugere a muniției asanate și **1 misiune** de monitorizare fenomen zăpor râu Bistrița.

Raportat la aceeași perioadă din 2021, numărul acțiunilor de protecție civilă a crescut cu **20,0%**, respectiv de la **5** în 2021 la **6** în 2022.

#### Măsuri luate:

- au fost informate comitetele locale pentru situații de urgență;
- a fost alertată echipa pirotehnică din cadrul inspectoratului pentru situații de urgență;
- s-a asanat teritoriul de muniție neexplodată sau nedeactivată rămasă din timpul conflictelor armate pe o suprafață de **1000 m<sup>2</sup>**;
- s-au întocmit și transmis rapoarte operative.

## V. EPIDEMII – FEBRUARIE 2022

1. În luna **FEBRUARIE**, serviciile profesioniste au executat **13** misiuni pentru transport vaccin și personal medical în centrele de vaccinare, dispuse pe raza județului Neamț. Totodată, serviciile profesioniste au executat **3** misiuni pentru transportul persoanelor confirmate cu SARS-COV-2.

2. La data raportării, la nivelul județului Neamț sunt **confirmate 44513 cazuri** de infecție cu coronavirusul SARS-COV-2, din care **41733 sunt vindecate** și **1577 decedate**, iar 187 persoane se află în carantină la domiciliu, 93 persoane se află în izolare la domiciliu și 100 persoane se află în izolare instituționalizată (conform centralizării Carantinați și Izolați din data de 01.03.2022 ora 10:00, transmisă de către DSP Neamț).

**APROB**

**INSPECTOR ȘEF**

**Colonel**

**MITREA MIHAI CIPRIAN**